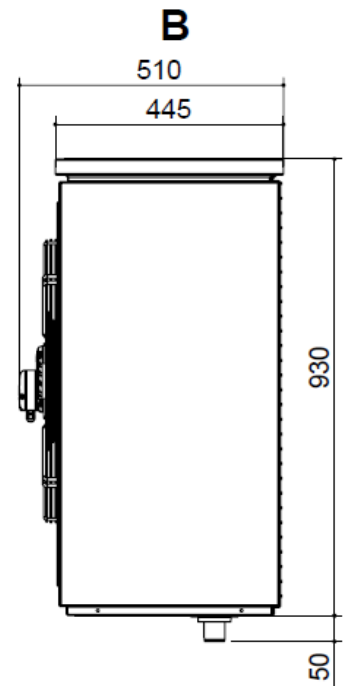
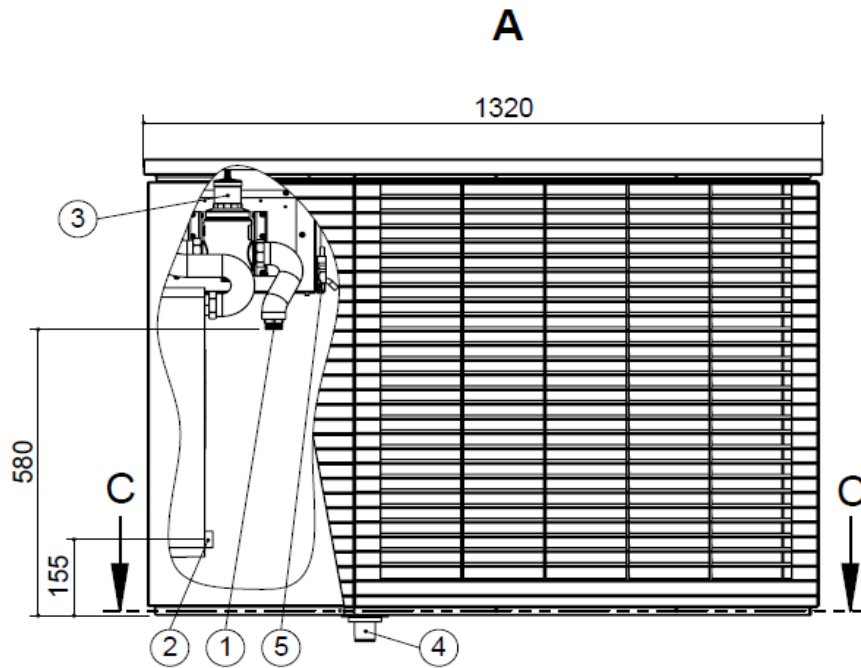
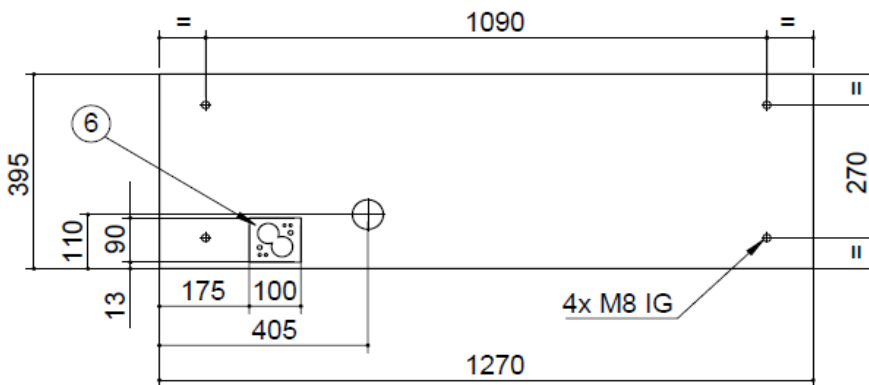


Typ

Hybrox 5 / Hybrox 8



C-C



Alle Masse in mm.

Legende:

- A = Vorderansicht
- B = Seitenansicht
- C-C = Schnitt (Grundplatte)
- 1 = Heizwasser Austritt (Vorlauf) G1" AG
- 2 = Heizwasser Eintritt (Rücklauf) G1" AG
- 3 = Mikroblasenabscheider mit Entlüfter
- 4 = Stutzen (im Beipack) für Kondensatablaufrohr DN 40mm
- 5 = Anschluss für Elektrik (Steckeranschlüsse)
- 6 = Durchführungen für Vor- und Rücklauf und Kabel (im Beipack)